



Прогноза на добивите от пшеница и ечемик преди прибиране на реколта’2018

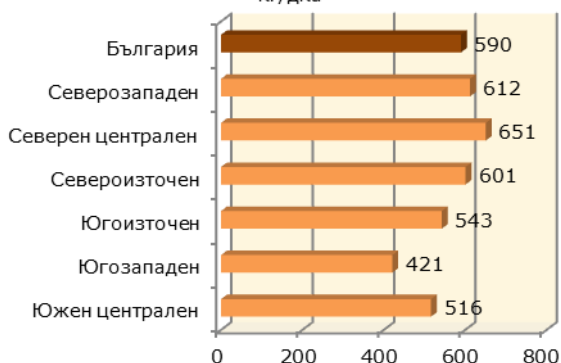
Прогнозните средни добиви преди прибиране на реколта`2018 са 590 кг/дка при пшеницата и 493 кг/дка при ечемика. Средният брой на зърната в класа на пшеницата са 34, а на ечемика 30. Около 29% от производството на пшеница ще бъде формирано от сорт Авеню и 19% от производството на ечемик от сорт Казанова. Най-високи добиви от пшеница се очакват в Северния централен район, при ечемика в Северозападния.

В периода от 13 юни до 6 юли 2018 година отдел “Агростатистика” към Главна дирекция „Земеделие и регионална политика“ на Министерството на земеделието, храните и горите проведе статистическо наблюдение за определяне състоянието и биологичните добиви от пшеница и ечемик реколта 2017/2018.

Данните от проведеното наблюдение за прогнозиране на биологичните добиви на пшеница и ечемик преди прибиране на реколтата са представени в графики, като в посочените резултати не е отразена влажността и последващи загуби след периода на наблюдение.

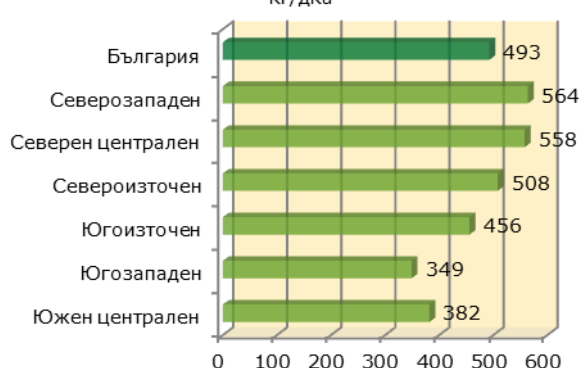
Графика 1

Прогнозни биологични добиви от пшеница - реколта`2018 кг/дка



Графика 2

Прогнозни биологични добиви от ечемик - реколта`2018 кг/дка



Източник МЗХГ, отдел „Агростатистика” – Прогноза на добивите от пшеница и ечемик - реколта`2018

Най-често използвани сортове пшеница – реколта’2018

Сорт пшеница	България	Северо-западен	Северен централен	Северо-източен	Югоизточен	Югозападен	Южен централен
Авеню	29%	11%	56%	38%	23%	5%	6%
Енола	17%	26%	14%	17%	8%	13%	22%
Анапурна	5%	1%	4%	10%	3%	1%	4%
Собел	4%			4%	14%		3%
Андино	4%	3%	1%	8%	5%		1%
Софру	3%		1%	3%	7%	5%	4%

Източник МЗХГ, отдел „Агростатистика” – Прогноза на добивите от пшеница и ечемик - реколта`2018

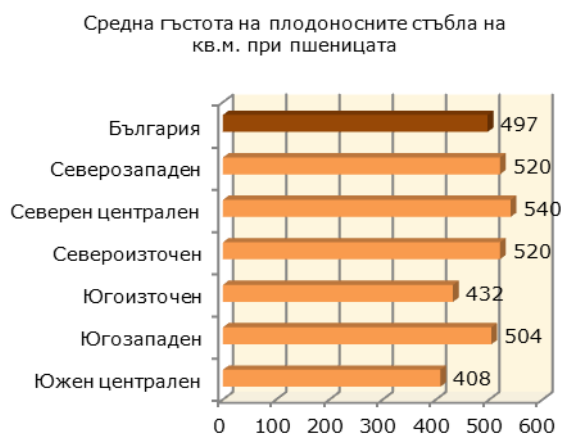
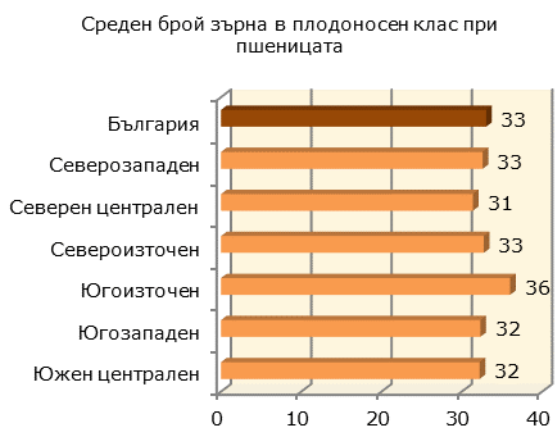
Най-често използвани сортове ечемик – реколта’2018

Таблица 2

Сорт ечемик	България	Северо-западен	Северен централен	Северо-източен	Югоизточен	Югозападен	Южен централен
Казанова	19%	4%	31%	2%	26%	27%	15%
Емон	16%	18%		8%	35%		
Обзор	12%	24%		17%			45%

Източник МЗХГ, отдел „Агростатистика” – Прогноза на добивите от пшеница и ечемик - реколта`2018

Резултати и анализи

Графика 3**Графика 4****Графика 5****Графика 6**

Източник МЗХГ, отдел „Агростатистика” – Прогноза на добивите от пшеница и ечемик - реколта'2018

Предварителни резултати (към 03.07.2018 година) за засетите площи с пшеница и ечемик за стопанската 2017/2018 година

Таблица 3

хил. ха

Пшеница	Ечемик
1 143	123

Източник МЗХГ, отдел „Агростатистика” – Прогноза на добивите от пшеница и ечемик - реколта'2018

Очаквано производство на пшеница от реколта'2018 е в рамките на 5.4 ÷ 6.1 млн. тона, а производството на ечемик – 485 ÷ 546 хил. тона.

АНКЕТА ПРОГНОЗА НА ДОБИВИ'2018

Целта на анкетата е да се определи потенциалният добив от пшеница и ечемик преди прибиране на реколта'2018. Оценката се извършва от специалисти-агрономи, които отчитат плодноносните класоносни стъбла на кв.м., средния брой зърна в клас и други фактори, участващи при формирането на добива. Посетени са 563 сегмента със земеделска заетост, в които са наблюдавани около 7078 точки с пшеница и ечемик. Оценките са направени на шест статистически района и на национално ниво. Оценката на добивите формира прогнозното производство на зърно към 06.07.2018 година. Окончателното производство на пшеница и ечемик ще бъде отчетено от отдел “Агростатистика” след провеждане на анкета “Добиви от земеделски култури – реколта'2018”, чрез интервю със земеделските стопани.

Публикацията е приключена редакционно на 23 юли 2018г.

Редакция: МЗХГ, отдел „Агростатистика”

Адрес: гр. София, бул. „Христо Ботев” № 55

За повече информация: МЗХГ, отдел “Агростатистика”

Тел. 02/985 11 100;

E-mail: agrostat@mzh.government.bg

Интернет страница на МЗХ: <http://www.mzh.government.bg>